









Dysterjordet andelslandbruk 2016

Høstemelding uke 34 (19. - 26.8)

Radene det kan høstes fra er merket med pinne med et hvitt flagg. Husk å ta med deg noe å høste i, og en kniv til å høste. Les [høstereglene våre](#) før du går ut i åker'n!

Hva	Hvor	Hvordan	Hvor mye per andel
Potet 	Felt 2 Nesten nederst på jordet, mot veien.	Det står greip ved enden av raden, Potetriset tas ut og legges i haug ved gjerdet.	Til eget forbruk (dvs. så mye andelshaveren bruker på en uke).
Bondebønner 	Felt 4	Knip av belger, de største først. Les om bruk	Til eget forbruk og konservering. Her brukes bønnene, ikke belgen.
Sukkerert 	Felt 4 Med hvitt klatregjerde	Knip av belgene. Her spises hele belgen!	Til eget forbruk og konservering
Buskbønner (Sanguino) 	Felt 4	Knip av belgene. Når de høstes på tidlig vekststadium kan de brukes til fersk konsum, såkalte "haricots verts".	Til eget forbruk og konservering
Grønn + lysegrønn squash 	Lysegrønn på felt 5 A, grønn på felt 5 B Midt på jordet, bakre felt.	Skjær av. Ta de største først!	Til eget forbruk, den grønne kan også høstes til konservering.
Sylteagurk 	Felt 5 A Midt på jordet ved bønnestativene.	Skjær av	Til eget forbruk. Fersk og til konservering.
Ulike typer salat; Lollo, romano, batavia og issalat. P.S: den røde salaten er fortsatt god selv om den har gått i blomst.	Felt 5 A + 7 A Nord for tunnelen og på jordet midt i "bakken". Grønne og røde salater, hodesalat og bladsalat.	Skjær over ved rota på hodesalaten, og ta blader på bladsalat (da vokser det ut nye).	Til eget forbruk, og familie og venner av de typene vi har mye av.
Rødbet	Felt 5 A	Riv opp rota etter bladene. Ta de største først.	Til eget forbruk. De små bladene kan du bruke i salat, de større kan brukes som spinat.
Polkabeter	Felt 5B På midten av jordet, litt ovenfor squashen.	Dra opp hele planten. Blader legges i komposten ved	Til eget forbruk. Den stripete fargen forsvinner ved koking,

Dysterjordet andelslandbruk 2016

		utedoen.	skjær tynne skiver rå til salaten!
Mangold/bladbete 	6 A	Knip av blader, gjerne på ulike planter - det vokser ut nye.	Til eget forbruk.
Kepaløk, gul og rød (vanlig løk)	6 A	Dra opp etter bladene. Bladene, "det grønne", kan også brukes på samme måte som vårløk!	Til eget forbruk
Dill	6 B Start med nederste felt der flagget står.	Skjær over planter. Høst ett og ett felt.	Til eget forbruk
Koriander	6 B	Klipp eller skjær av like over jorda.	Til eget forbruk
Brokkoli	Felt 7 A på nordsiden av veksttunellen.	Det er noen sideskudd igjen.	En liten smak, til det er tomt.
Tomat	Felt 7 inne i tunellen		1 stk!
Stripete og gul squash	Felt 7 inne i tunellen		Til eget forbruk
Gressløk	Felt 7 B Langsiden av tunellen	Klipp av.	En liten bunt.
Løpstikke	Felt 7 B på langsiden av tunellen.		En liten kvast til suppa eller annet
Salvie	Felt 7 på langsiden av tunnelen.	Knip av blader.	Noen blader til pastaen eller annet

Nytt fra gartner'n

Den siste uka har i tillegg til den sedvanlige lukingen gått med til å så enda litt mer asiatisk bladgrønt og neper i pluggbrett, i tillegg har jeg sådd mer spinat direkte utendørs. De asiatiske grønnsakene (pak choi, kinakål, mizuna osv) tåler kalde temperaturer og har kort utviklingstid, så vi skal nok få grønt på tallerkene i lang tid fremover.

Noen av tomatene har begynt å bli røde og modne. Ta deg en smak når du er innom tunnelen, og meld gjerne i fra (ta bilde eller forklar utseende) om det er noen som faller mer i smak enn andre, så tar jeg det som innspill til neste års planlegging. Noen av sortene vi dyrker i år er: Black Thrufle, Black Cherry, Rav (gul dråpecherry), Polsk pære, Forest Fire, Amber/Sun Gold (rund medium, gul), Tess Landrace (bittesmå røde - villtomat - de står i trillebåra og i en kasse), Brandywine...

Dugnadstimene har blitt brukt på luking i bønnfeltet. Vi slapp unna regnet på dugnaden onsdag, men torsdag rant det såpass fra himmelen at dugnaden dessverre ble avlyst. Neste dugnader er mandag og tirsdag neste uke! Meld deg på i dugnadskalenderen:

http://www.supersaas.com/schedule/Dysterjordet/Aktivitetsskalender_Dysterjordet