







Høstemelding uke 27 (1.7-8.7)

Radene det kan høstes fra er merket. Husk å ta med deg noe å høste i, og en kniv/saks til å høste salat. Les [høstereglene våre](#) før du går ut i åker'n!

Hva	Hvor	Hvordan	Hvor mye per andel
Ulike typer salat; Lollo, romano, batavia og issalat. 	Nord for tunnelen og på jordet midt i "bakken".	Grønne og røde salater, hodesalat og bladsalat. Skjær over ved rota på hodesalaten, og ta blader på bladsalat (da vokser det ut nye).	Til sammen to hodesalater + blader av bladsalat per andel
Grønncål 	På langsiden av tunnelen	Knekk av de nederste bladene.	En liten bunt per andel.
Løpstikke 	Felt 10 Etter reddik og spinat		En liten kvast til suppa eller annet
Salvie 	På langsiden av tunnelen.	Knip av blader.	Noen blader til pastaen eller annet
Vårløk 	Ved siden av svedjerugen/hvitløken øverst på jordet. Står i svart plast mellom hvitløk og purre.	Dra opp.	Ca. 4 per andel
Meldestokk 	Dette er et ugras på hele jordet, men er godt å spise! Prøv den i salat, i stuing, blanchert...	Rykk opp hele planten men knip av rota og ta med skuddet.	Så mye du vil ☺